

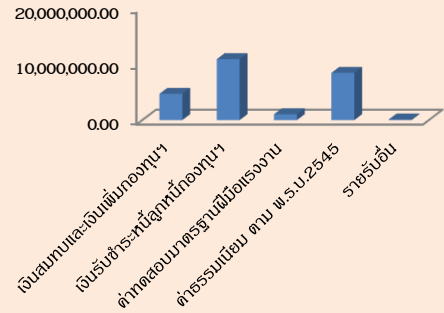
ผลการดำเนินงานของกองทุนพัฒนาฝีมือแรงงาน ประจำปี 2566

ไตรมาส 1 ระหว่างวันที่ 1 ต.ค. – 31 ธ.ค. 65

เงินกองทุนพัฒนาฝีมือแรงงาน ณ 31 ธันวาคม 2565 จำนวน 1,201,456,021.58 บาท

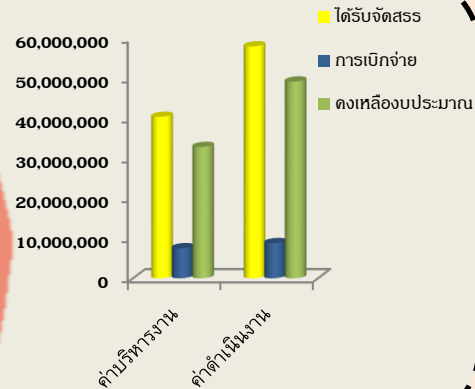
รายได้ของกองทุนพัฒนาฝีมือแรงงาน ปีงบประมาณ พ.ศ. 2566

ที่	ประเภทรายได้	จำนวน (บาท)
1	เงินสมทบและเงินเพิ่มกองทุนพัฒนาฝีมือแรงงาน	4,697,523.11
2	เงินรับชำระหนี้ลูกหนี้กองทุนพัฒนาฝีมือแรงงาน	10,888,834.49
3	ค่าทดสอบมาตรฐานฝีมือแรงงาน	1,053,050.00
4	ค่าธรรมเนียม ตาม พ.ร.บ. 2545	8,444,650.00
5	รายรับอื่น	103,439.71
รวมเป็นเงินทั้งสิ้น		25,187,497.31



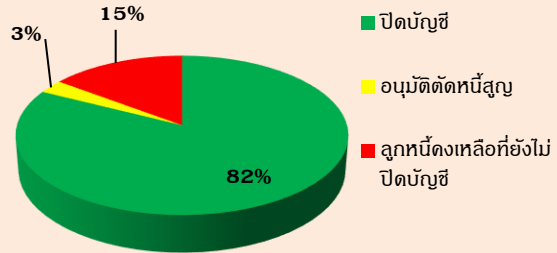
ผลการเบิกจ่ายงบประมาณรายจ่ายของกองทุนพัฒนาฝีมือแรงงาน ประจำปีงบประมาณ พ.ศ. 2566

ที่	งบรายจ่าย	เป้าหมายปี 2565 (ได้รับจัดสรร)	การเบิกจ่าย	คิดเป็นร้อยละ	คงเหลืองบประมาณ
รวมค่าใช้จ่ายทั้งสิ้น		98,379,000.00	16,329,083.64	16.60	82,049,916.36
ค่าใช้จ่ายในการบริหารงาน		40,379,000.00	7,529,553.19	18.65	32,849,446.81
1	งบบุคลากร	21,600,000.00	4,991,839.69	23.11	16,608,160.31
2	งบดำเนินงาน	17,452,400.00	2,537,713.50	14.54	14,914,686.50
3	งบลงทุน	1,326,600.00	-	0.00	1,326,600.00
ค่าใช้จ่ายในการดำเนินงาน		58,000,000.00	8,799,530.45	15.17	49,200,469.55
4	เงินให้กู้ยืม	30,000,000.00	6,879,030.00	22.93	23,120,970.00
5	เงินช่วยเหลือหรืออุดหนุน	28,000,000.00	1,920,500.45	6.86	26,079,499.55



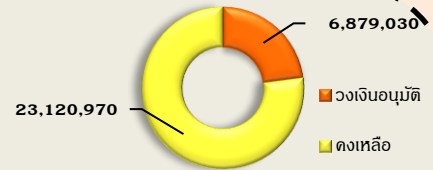
สถานการณ์ติดตามลูกหนี้กองทุนเดิม

ที่	รายการ	จำนวนลูกหนี้ (คน) ณ 31 ธ.ค. 65
1	ลูกหนี้กองทุนฯ ทั้งหมด	28,872
2	ปิดบัญชี	23,747
3	อนุมัติตัดหนี้สูญ	802
4	ลูกหนี้ที่ยังไม่อนุมัติตัดหนี้สูญ	59
5	ลูกหนี้คงเหลือที่ยังไม่ปิดบัญชี	4,264
1. ยังไม่ส่งดำเนินคดี		95
2. ส่งดำเนินคดีแล้ว		3,802
3. ไม่รับฟ้องคดี		171




การให้กู้ยืมเงินกองทุนฯ

เป้าหมาย ปีงบประมาณ พ.ศ. 2566 (บาท)	เงินกู้ยืม				
	บริษัท	วงเงินอนุมัติ		คงเหลือ	
	แห่ง	บาท	ร้อยละ	บาท	ร้อยละ
30,000,000	13	6,879,030	22.93	23,120,970	77.07



ผลการชำระหนี้

เงินที่ต้องได้รับคืน (บาท)	ไตรมาส 1				
	เงินที่ได้รับคืน		ค้างชำระ		
	บาท	ร้อยละ	บาท	ร้อยละ	
รวม	8,112,413.57	7,890,969.57	97.27	221,444.00	2.73



การให้เงินช่วยเหลือหรืออุดหนุนกองทุนฯ

เป้าหมาย ปีงบประมาณ พ.ศ. 2566 (บาท)	เงินช่วยเหลือหรืออุดหนุน					
	บริษัท	คน	วงเงินอนุมัติ		คงเหลือ	
	แห่ง	คน	บาท	ร้อยละ	บาท	ร้อยละ
28,000,000	113	7,397	1,670,134.11	5.96	26,329,865.89	94.04

